



PACE PROGRAM

GUIA REGISTRO ARIBA

PROCESSO DE REGISTRO PARA NOVO FORNECEDOR



SUMÁRIO

1.1 Métodos de Registro SABIC	3
2.1 Visão Geral do Processo de registro voluntário (novo fornecedor)	4
2.2 Passo 1: Visite o Portal para fornecedores SABIC	5
2.3 Passo 2: Complete o formulário de solicitação SABIC	6
2.4 Passo 3: Registro na rede Ariba para novos fornecedores	7
2.5 Passo 4: Criação da Conta na rede.....	7
2.6 Passo 5: Respondendo aos questionários de Registro.....	9
3.1 Videos Suporte.....	11
4.1 Perguntas Frequentes	12



1.1 Métodos de Registro SABIC

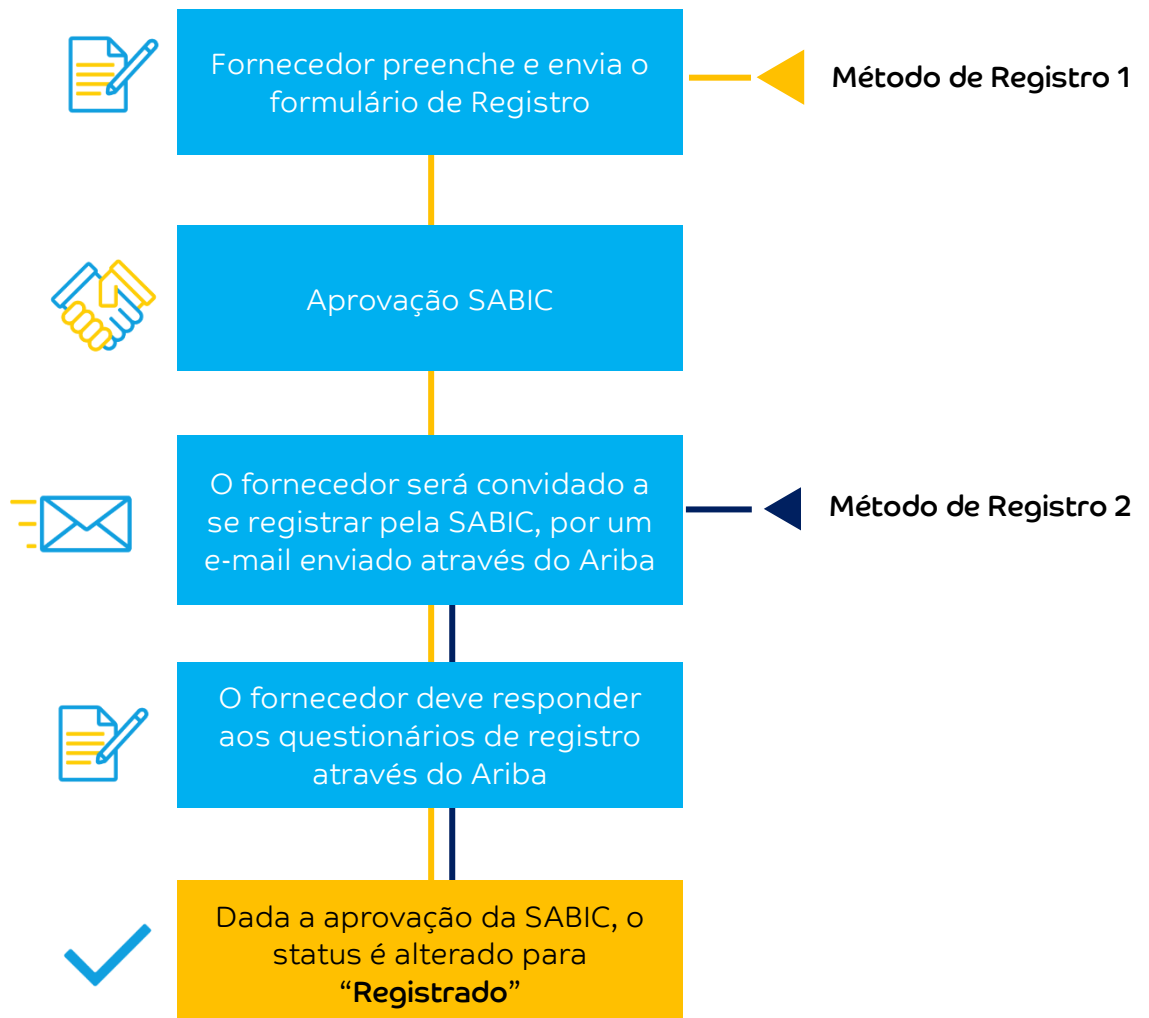
Existem dois métodos para se registrar como novo fornecedor SABIC, para aqueles que ainda não tem um código de fornecedor SABIC:

- **Método 1:**

Registro Voluntário, onde o fornecedor deve completar o "Formulário de Registro de Fornecedor", conforme instruções detalhadas a partir da página 4 [Click Here](#)

- **Método 2:**

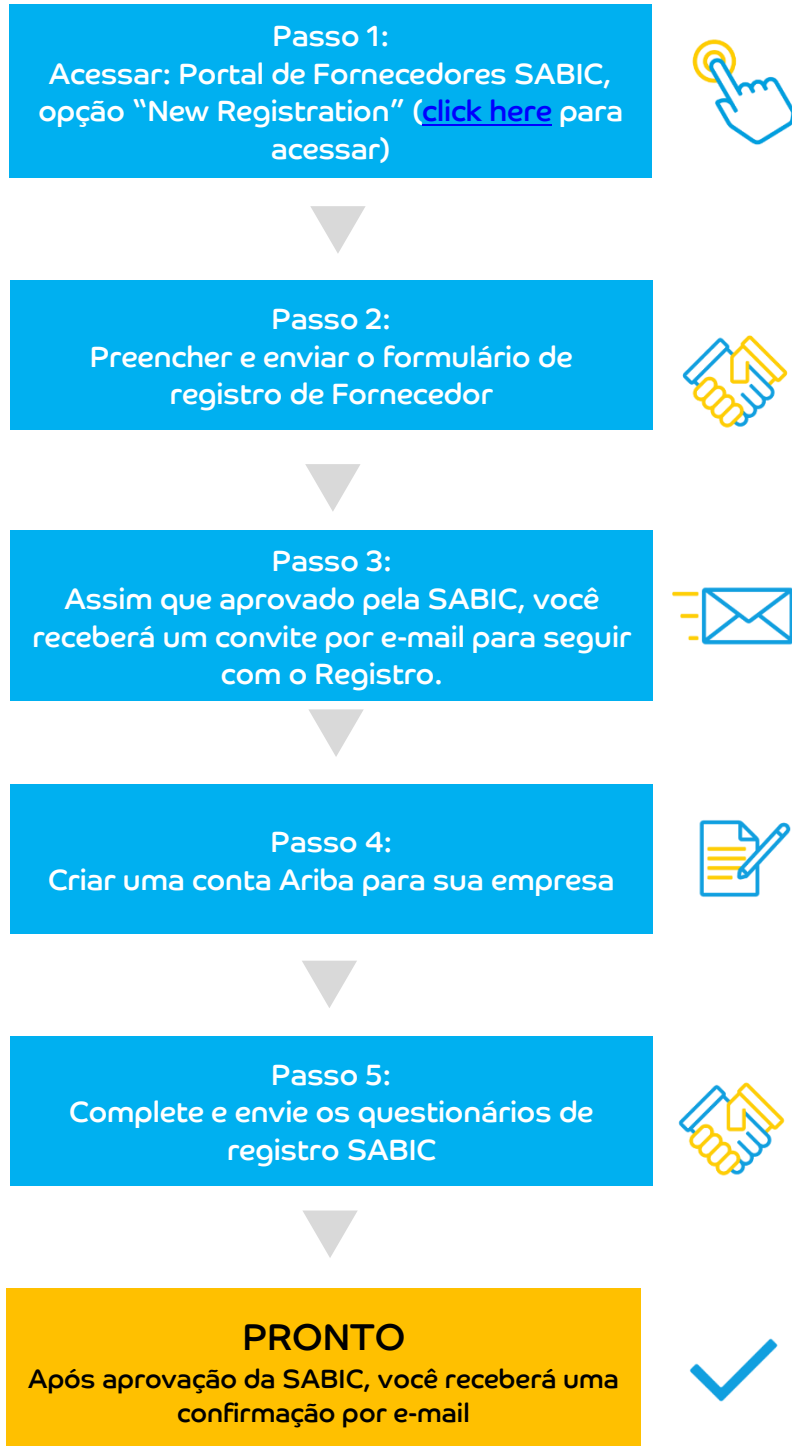
O fornecedor será convidado a se registrar, pela SABIC, através de um e-mail, conforme instruções detalhadas a partir da página 8 [Click Here](#)



ARIBA REGISTRATION GUIDE FOR NEW SUPPLIER REGISTRATION

2.1 Visão Geral do Processo de registro voluntário (novo fornecedor)

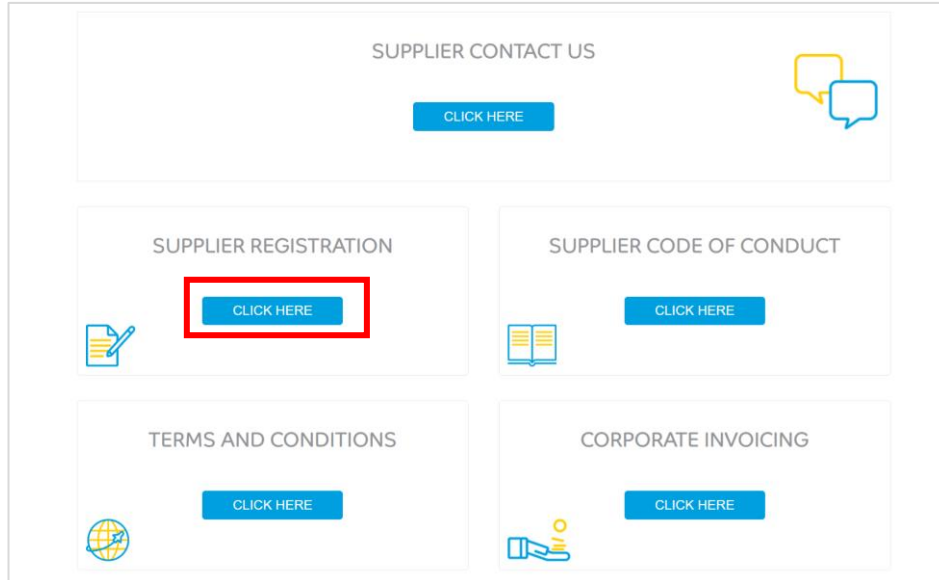
Se você deseja se registrar como um novo fornecedor SABIC, por favor siga os passos abaixo:



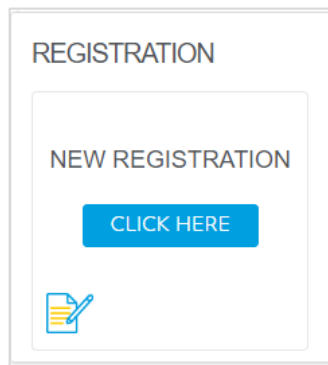
ARIBA REGISTRATION GUIDE FOR NEW SUPPLIER REGISTRATION

2.2 Passo 1: Visite o Portal para fornecedores SABIC

1. Para seguir com o registro voluntário, o fornecedor deve acessar o portal para fornecedores SABIC através do endereço: <https://supplier.sabic.com/>.
2. Acessar a opção "SUPPLIER REGISTRATION"



3. Acessar a opção "NEW REGISTRATION"

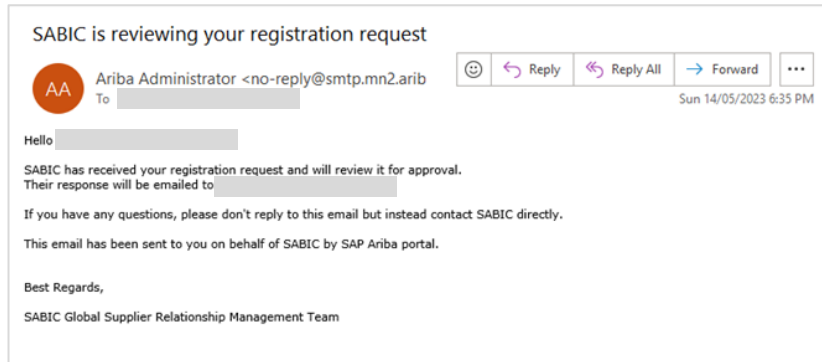


ARIBA REGISTRATION GUIDE FOR NEW SUPPLIER REGISTRATION

2.3 Passo 2: Complete o formulário de solicitação SABIC

1. O fornecedor deve preencher e enviar o "formulário de registro voluntário".
Observação: Não preencha esse formulário caso você já tenha recebido um convite para registro.

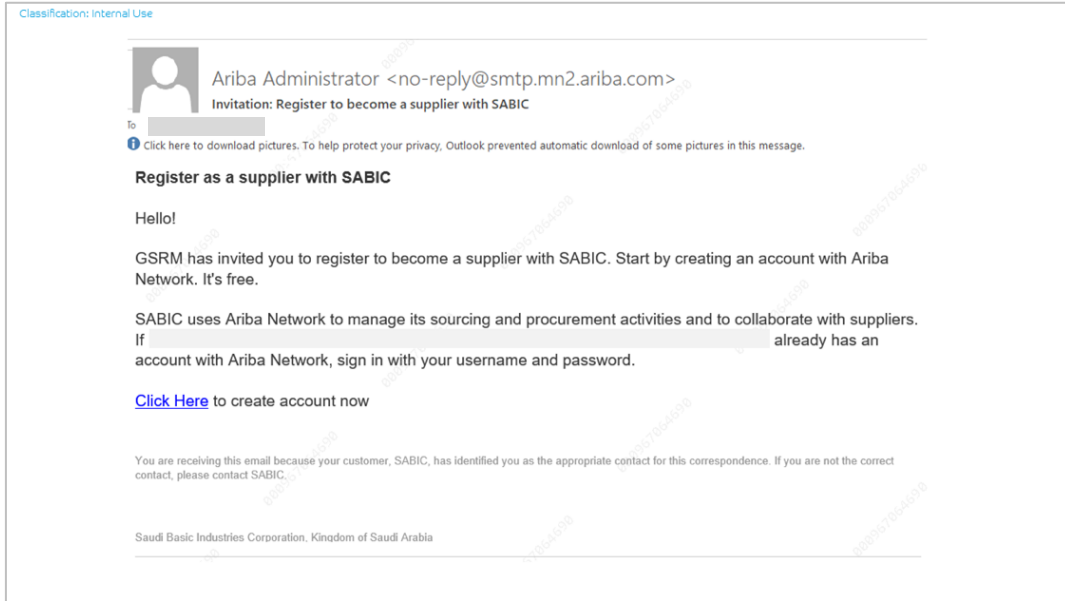
1. Complete o formulário de registro voluntário, preenchendo todos os campos mandatórios destacados com um *, e então enviar para confirmar.
2. Após o envio, você receberá o e-mail abaixo de confirmação, informando que a solicitação está pendente de aprovação da SABIC.



ARIBA REGISTRATION GUIDE FOR NEW SUPPLIER REGISTRATION

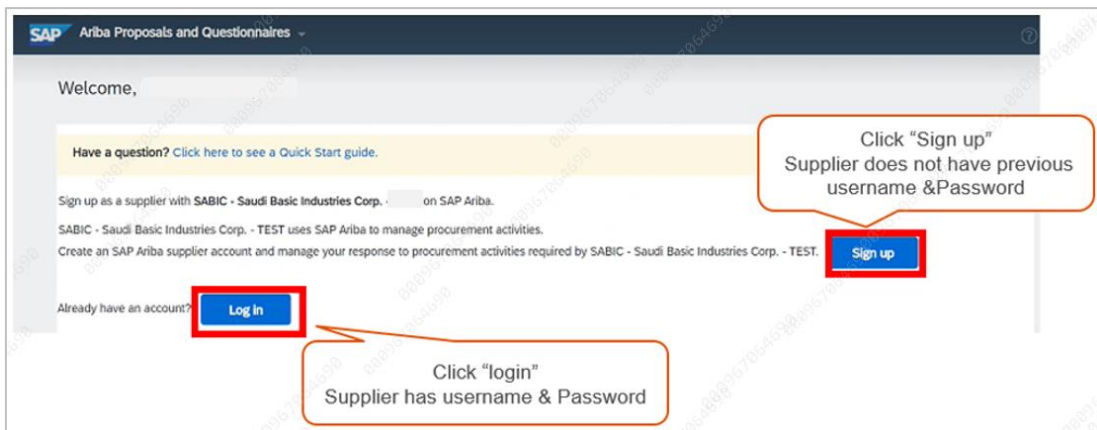
2.4 Passo 3: Registro na rede Ariba para novos fornecedores

1. Assim que aprovado pela SABIC, o fornecedor receberá um e-mail convite do SAP Ariba, para iniciar o processo de registro.



2.5 Passo 4: Criação da Conta na rede

1. Fornecedores que ainda não tem uma conta no SAP Ariba, devem acessar a opção "Sign Up" para novo registro.
2. Fornecedores que já tem uma conta SAP Ariba, devem acessar a opção "Log In" para seguir com o processo de registro utilizando a conta existente.



3. Ao acessar a opção "Sign Up" você poderá criar uma conta na rede SAP Ariba. Criando essa conta na rede, o usuário designado pelo fornecedor poderá acessar e editar o perfil da empresa a qualquer momento futuramente.
4. Durante o processo de criação da conta, preencher todos os campos mandatórios de acordo com as instruções do sistema. Preencher os produtos,

ARIBA REGISTRATION GUIDE FOR NEW SUPPLIER REGISTRATION

serviços e “ship to”. (Pelo menos uma opção deve ser selecionada para que você consiga completar o perfil da empresa antes do registro). Você pode acessar a opção “Browse” para escolher uma classe ou categoria de Produto e Serviço, bem como localizações para o “ship-to”.

Company information

* Indicates a required field

Company Name: * GC - Payment Term Supplier

Country/Region: * Saudi Arabia [SAU]

Address: * Street 5
Line 2

City: * Riyadh

Postal Code: * 89290

State: * Select

If your company has more than one office, enter the main office address. You can enter more addresses such as your shipping address, billing address or other addresses later in your company profile.

Provide company information in all mark sections

User account information

* Indicates a required field

Name: * Giorgio Cornaglia

Email: * test_supplier_gc8@yopmail.com

Use my email as my username

Username: * test_supplier_gc8@yopmail.com

Password: * Enter Password

Repeat Password

Language: English

Email orders to: * test_supplier_gc8@yopmail.com

SAP Business Network Privacy Statement

Must be in email format (e.g. john@newco.com)

Password must contain upper and lower case letters

The language used when Ariba sends you configurable notifications. This is different than your web browser's language.

Customers may send you their orders through Ariba Network. To send orders to multiple contacts in your organization, create a distribution list and enter the email address here. You can change this anytime.

Provide company information in all mark sections

Tell us more about your business

Product and Service Categories: * Enter Product and Service Categories

Ship-to or Service Locations: * Enter Ship-to or Service Location

Add -or- Browse

Add -or- Browse

Browse Product and Service Categories Didn't find what you were looking for? Try Search >

- Agricultural & Fishing Machinery >
- Agricultural & Fishing Services >
- Apparel, Luggage & Personal Care >
- Chemicals >
- Cleaning Supplies >
- Computer Hardware, Software & Telecom >
- Construction & Maintenance Services >
- Construction Materials >
- Additives >
- Colorants >
- Compounds & Mixtures >
- Elements & Gases >
- Explosive Materials >
- Solvents >
- Waxes & Oils >
- Oils >
- Waxes >
- Natural waxes
- Paraffins
- Petrolaturns
- Synthetic waxes

You can see lower level classification by click on the corresponding category

Click "+" to select the category

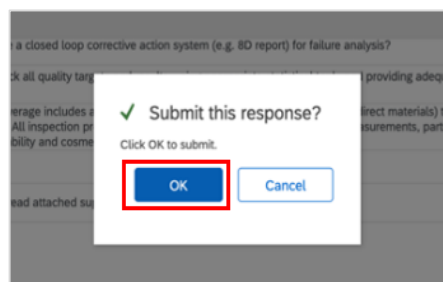
5. Aceitar os termos e condições, e enviar através da opção 'Submit'.

ARIBA REGISTRATION GUIDE FOR NEW SUPPLIER REGISTRATION

2.6 Passo 5: Respondendo aos questionários de Registro

1. Após criar e acessar a sua conta na rede Ariba, o fornecedor será vinculado ao questionário de registro SABIC. Esse questionário então deve ser preenchido e enviado pelo fornecedor através do portal Ariba.
2. Completar o questionário de registro preenchendo todos os campos obrigatórios destacados com (*). Você pode salvar as informações já preenchidas, para envio posterior, através da opção "Save Draft", dentro do tempo limite para resposta do questionário.
3. Você também pode enviar uma mensagem para a SABIC caso precise de maiores esclarecimentos. Opção "Compose message".
4. Para concluir e enviar, selecione a opção "Submit Entire Response" assim que completar o preenchimento do questionário.

The screenshot shows a portion of the Ariba registration form. It includes sections for '9.4 Veteran Owned Enterprise certificates' with questions 9.4.1, 9.4.2, and 9.4.3. Below these is section '10 Material or Packaging' and '11 New Section'. At the bottom, there are four buttons: 'Submit Entire Response' (highlighted with a red box), 'Save draft', 'Compose Message', and 'Excel Import'. A red asterisk is visible above the buttons, and a note below states '(*) indicates a required field'.



5. Selecione a opção "submit" novamente para confirmar o envio.



ARIBA REGISTRATION GUIDE FOR NEW SUPPLIER REGISTRATION

6. Sua resposta foi enviada com sucesso.

Go back to Downstream Deployment EMEA Dashboard

Desktop File Sync

Time remaining: 27 days 21:46:19

Doc381026415 - Supplier registration questionnaire

✓ Your response has been submitted. Thank you for participating in the event.

All Content

Name 1

11.1 Extended Address

12 bank details [View bank details \(2\)](#)

13 Have you ever had issues or raised complaints with our T&Cs? No

[Compose Message](#)

1 Receiving from internal

2 General Information

3 Region

4 Supplier Code of Con...

5 Manufacturing Locations

7 Contact

7. Sua solicitação de registro ficará pendente de aprovação enquanto é revisada pela SABIC.



Pronto

Você completou todos os passos do registro, e assim que aprovado pela SABIC, seu status será atualizado para "Registrado".



[Click here](#) Go BACK
TO Table of Content



Supplier Call Center
920029111

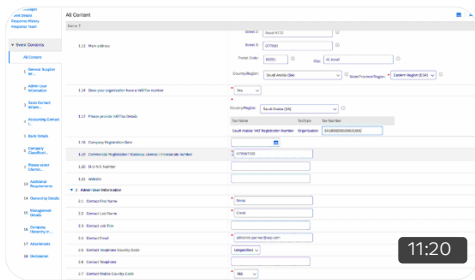
For international call: +966-133506881

ARIBA REGISTRATION GUIDE FOR NEW SUPPLIER REGISTRATION

3.1 Videos Suporte

Nessa sessão, você encontra vídeos de suporte para os passos acima; adicionalmente você encontra mais vídeos relacionados às aplicações de gestão de fornecedores.

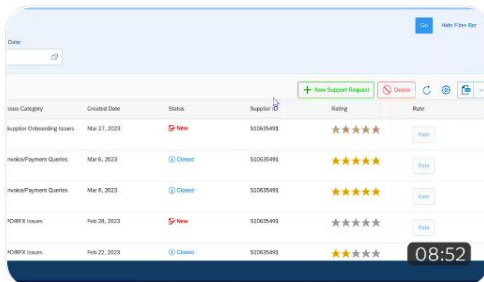
1. **Aplicação de feedback do fornecedor:** Fornecedor pode iniciar uma solicitação de suporte junto a SABIC.
2. **Aplicação de performance do fornecedor:** Fornecedor pode visualizar a sua performance junto a SABIC.
3. **Plano de melhoria do fornecedor:** Fornecedor pode visualizar as melhorias solicitadas pela SABIC, e fornecer uma resposta.



Criação de conta na rede & Respondendo ao e-mail Convite Questionário de registro.

[Click here to Play](#)

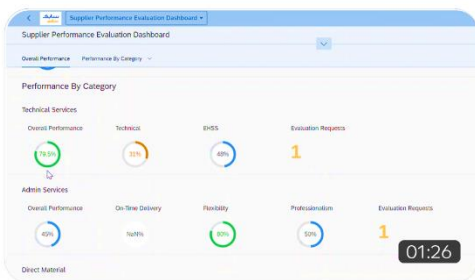
Senha: Ariba@2023



Iniciando uma solicitação de suporte no SAP Ariba pelo Fornecedor.

[Click here to Play](#)

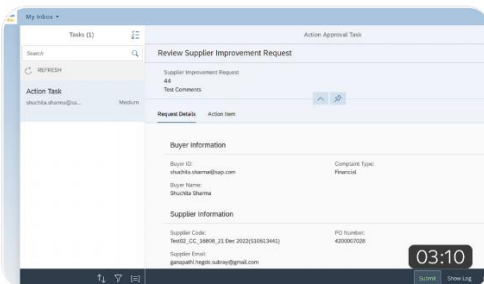
Senha: Ariba@2023



Visualizando a Performance do fornecedor no SAP Ariba.

[Click here to Play](#)

Senha: Ariba@2023



Respondendo ao plano de melhorias para os Fornecedores.

[Click here to Play](#)

Senha: Ariba@2023

4.1 Perguntas Frequentes

1. Quais são os benefícios de se usar SAP Ariba?

O Ariba aprimorará a experiência do fornecedor, pois fornecerá mais soluções, como visibilidade do desempenho, capacidade de gerenciar seu perfil com melhor controle sobre os documentos e certificados fornecidos. Além disso, irá agilizar o atual processo manual de criação de contrato.

2. A plataforma SAP Ariba se aplica à SABIC e SHPP?

A aplicação SAP Ariba será utilizada somente pela SABIC.
SHPP continuará utilizando o portal SLM para gerenciamento de Perfil de seus Fornecedores.

3. Qual é a aplicação do SLP?

SAP Ariba SLP suporta o ciclo de Gestão e desempenho de Fornecedores "Supplier lifecycle and performance".

4. O SAP Ariba é seguro?

A SABIC opera com um aplicativo seguro, no entanto, para qualquer ataque de segurança cibernética, o fornecedor deve cumprir com os Termos e Condições, e se comunicar com a equipe de segurança cibernética da SABIC em até 24 horas.

5. Existe um tempo limite para registro junto ao SAP Ariba?

O questionário de registro deve ser respondido dentro do prazo de 90 dias do recebimento do convite.

6. Se eu já tenho uma conta no Sap Ariba com uma outra empresa, é necessário eu criar uma nova conta de acesso para o registro da SABIC?

Não. Você pode efetuar o acesso com sua conta existente e então responder o questionário de registro solicitado pela SABIC.

7. Quantos usuários podem ser registrados no SAP Ariba por fornecedor?

Você pode registrar múltiplos usuários na sua conta junto à rede Ariba. Não existe um limite de usuários a serem adicionados em sua conta.

8. Como eu contato a SABIC para suporte?

Você pode contatar a SABIC através da aplicação "Supplier Feedback" no Ariba, ou através de nosso call center 920029111 (para ligações internacionais: +966-133506881)

9. Se eu tiver um problema com o meu usuário de acesso e senha do Ariba, como posso obter suporte?

Por favor contate o time de suporte do Ariba através da opção "Forgot password" disponível no portal.



ARIBA REGISTRATION GUIDE FOR NEW SUPPLIER REGISTRATION

10. O e-business não será mais utilizado?

O e-business continuará sendo utilizado para “Pedidos de Compra Operacionais” e para envio de NFs.

11. O questionário de registro está disponível após 90 dias?

O questionário de registro é válido por 90 dias. Se por algum motivo você não conseguir submeter o questionário, por favor entre em contato com o time de Suporte.

